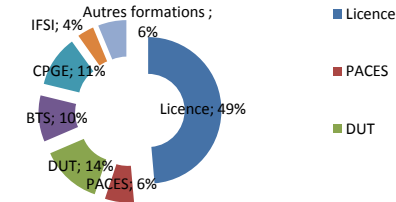


Choix de filières de formation des candidats, selon la classe de terminale (en %)

À l'échelle nationale Nb vœux moyen = 9,2

	Licence	PACES	DUT	BTS	CPGE	IFSI	Autres formations
Générale	49%	6%	14%	10%	11%	4%	6%
dont Scientifique	37%	12%	15%	7%	16%	4%	8%
dont Economique et social	55%	1%	16%	15%	6%	4%	4%
dont Littéraire	75%	0%	3%	9%	5%	2%	4%

Choix des vœux toutes filières

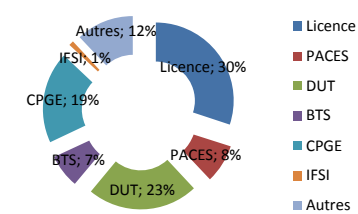


À Saint-Victor

Nb vœux moyen = 9,4

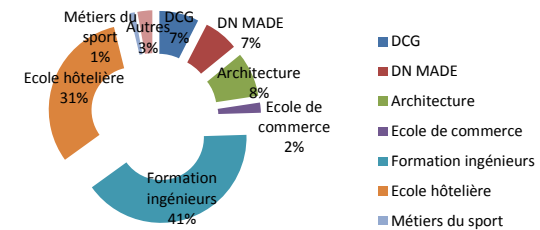
	Licence	PACES	DUT	BTS	CPGE	IFSI	Autres
Générale	30%	8%	23%	7%	19%	1%	12%
dont Scientifique	13%	8%	10%	3%	15%	1%	8%
dont Economique et social	17%	0%	13%	5%	4%	0%	4%
dont Littéraire		0%	0%			0%	

Choix des vœux toutes filières



Focus "Autres formations"

	DCG	DN MADE	Architecture	Ecole de commerce	Formation ingénieurs	Ecole hôtelière	Métiers du sport	Autres
Générale	8%	7%	8%	2%	41%	31%	1%	3%
dont Scientifique	7%	0%	8%	0%	41%	7%	1%	0%
dont Economique et social	1%	7%	0%	2%	0%	25%	0%	3%
dont Littéraire	0%	0%	0%	0%	0%	0%	0%	0%



Proposition acceptée des Tales de Saint-Victor (en %)

	Licence	PACES	DUT	BTS	CPGE	IFSI	Autres	Refus proposition	Aucune proposition
Générale	24%	16%	13%	2%	7%	2%	23%	13%	1%
dont Scientifique	12%	16%	3%	1%	4%	1%	15%	4%	0%
dont Economique et social	9%	0%	10%	0%	1%	1%	8%	5%	1%
dont Littéraire	3%	0%	0%	1%	1%	0%	0%	3%	0%

